



令和3年度

# とやま農業未来カレッジ

## 研修生募集要項

(通年研修)



こんな方におすすめです!

来たれ、  
未来の  
農業者!


農業を勉強した  
ことはないが  
農業をやりたい!



実家は農家だけど  
しっかり農業の  
基礎を勉強したい



農業法人に  
就職するために  
実践的な技術を  
学びたい



## 令和3年度

# 「とやま農業未来カレッジ」研修生募集要項

### 1 応募資格

本県での就農を希望し、令和3年4月～令和4年3月の1年間、通学が可能であり、カレッジ卒業時点（令和4年3月末）で原則50歳未満の者。

### 2 募集定員

15名（最大20名程度）

### 3 応募期間

令和2年7月6日（月）～令和2年11月6日（金）（必着）

### 4 応募書類

ア 願書（様式1） 1通

イ 選考票（様式2） 1通

氏名、生年月日を記入し、写真は履歴書の写真欄と同一のものを貼り付けること。  
（選考当日、写真を貼り付けていない場合は、選考対象外となります。）

ウ 履歴書（様式3） 1通

本人自筆の上、写真を貼り付けること。

エ 身上書（様式4） 1通

本人自筆。

オ 健康診断書（様式5） 1通

※現在、在学・就業中の者は、当校所定の「健康診断書」に替えて、在学校・勤務先において1年以内に受検した健康診断結果の写しでも可。

カ 返信用封筒 2通

定型封筒（長形3号）に住所・氏名を記載し、84円切手を貼り付けたもの。

※1 応募書類は、黒のインク（ボールペン可：いわゆる“消せるボールペン”は不可。）で記入してください。

※2 応募資格がないこと、及び応募内容に虚偽が認められる場合は、合格を取り消すことがあります。

### 5 応募方法

郵送（書留、簡易書留）又は持参により提出すること。

- ・郵送による場合は、必ず書留又は簡易書留とし、応募期間内に到着したものに限り、普通郵便で送付した場合の事故については、責任を負いません。
- ・持参の場合の受付時間は、平日の9：00～17：00（土・日曜日、祝日は除く。）です。

※個人情報の取り扱いについて

応募にあたって提出された氏名、住所その他個人情報は、厳重な管理のもとに保管し、選考や入学手続きなど、とやま農業未来カレッジ研修に関する目的以外には一切使用いたしません。

## 6 応募先

〒939-8153 富山県富山市吉岡108番地  
「とやま農業未来カレッジ」  
電話番号 (076) 461-3180

## 7 選考等

- (1) 選考日 令和2年11月29日(日)
- |        |             |
|--------|-------------|
| 受付     | 9:00～9:30   |
| 注意事項   | 9:40～9:50   |
| 筆記(作文) | 9:50～10:50  |
| 面接     | 11:00～15:00 |
- (面接終了時間は、応募者数により変動します。)
- (2) 場所 とやま農業未来カレッジ校舎  
〒939-8153 富山市吉岡108番地  
TEL (076) 461-3180
- (3) 受検料 無料
- (4) 選考方法 筆記(作文:800字程度 課題名は選考当日に会場で発表します。)  
面接(一人につき15分程度)
- (5) 選考結果発表 令和2年12月18日(金) 午前10時  
本カレッジ校舎において掲示するとともに、選考結果発表日に合否にかかわらず応募者へ書面(郵便)で通知します。  
電話による問い合わせには一切応じません。

## 8 研修費用等

- ① 受講料 年額118,800円(予定)
- ② その他 教科書代、実習教材費、被服費等は、別途負担があります。(4万円程度)

【募集に関するお問い合わせ先】

公益社団法人富山県農林水産公社  
**とやま農業未来カレッジ**

〒939-8153 富山県富山市吉岡108番地  
TEL (076) 461-3180 FAX (076) 461-3185  
E-mail : nougyou-college@taff.or.jp  
URL : <https://taff.or.jp/nou/college>  
受付時間 9:00～17:00 (土・日曜日、祝日は除く。)

# 願 書

令和 年 月 日

とやま農業未来カレッジ校長 殿

とやま農業未来カレッジに入学したいので、申し込みます。

本人

住所

電話 ( ) -

(固定電話、携帯電話等連絡が取れる電話番号を記入する。)

ふりがな  
氏名

昭和・平成 年 月 日生

保護者

住所

(※)

電話 ( ) -

ふりがな  
氏名

備考：保護者の欄(※)は、本人が20歳未満の場合に限り、記入してください。

選考結果の 郵送先	<input type="checkbox"/> 上記と同じ <input type="checkbox"/> 上記以外 〒 - _____
--------------	---

## 令和3年度選考票

※選考番号	
ふりがな	
氏名	昭和・平成 年 月 日生
<div style="border: 1px dashed black; padding: 10px; width: fit-content; margin: 0 auto;">写真の大きさ 35mm×45mm (パスポートサイズ)</div> <p>1. 正面上半身を無帽で撮影したもの 2. 出願前3か月以内に撮影したもの</p>	

## 記入上の注意

- ※は記入しないこと。
- 写真は願書提出時に履歴書に貼り付けたものと同じものとする。



## 履 歴 書

(令和 年 月 日現在)

## 写真貼付欄

35mm×45mm  
(パスポートサイズ)

1. 正面上半身を無帽で撮影したもの
2. 出願前3か月以内に撮影したもの

ふりがな			
本人氏名	昭和・平成 年 月 日生(満 歳)男・女		
保護者氏名 <sup>※</sup>			
ふりがな			
現住所			
郵便番号	〒 -	電話	( ) -

※保護者氏名は、本人が20歳未満の場合に限り記入する。

年 月	学 歴 ・ 職 歴
・	(最終学歴)
・	
・	
・	
・	
・	

取得年月	特技・資格(自動車免許含む)
・	
・	
・	
・	
・	

# 身 上 書

氏 名

(志望動機)

(希望する就農の種類)  
該当するものに○を付け、( ) には希望作物名等を記入する。

就農形態	経営作物
1 親族の農業経営に参加	1 主穀作 (水稲・大麦・大豆)
2 新たに農業経営を開始	2 野菜 ( )
3 農業法人等従業員	3 果樹 ( )
4 その他 ( )	4 花き ( )
	5 その他 ( )

(趣味)

(その他：農作業の経験・体験など)

## 健康診断書

ふりがな 氏名		男 ・ 女	生年月日	昭和 平成	年	月	日生
現住所							
診 断 事 項							
エ ッ ク ス 線 検 査	エックス線像		視力	左 ( )	右 ( )		
	直接			心 電 図 等			
	間接						
	撮影年月日 ( )						
	所見			その他の疾病 及び異常			
健康 ・ 要観察 ( ) ・ 要医療 ( )							
主 な 既 往 症							
上記のとおりであることを証明します。							
令和 年 月 日							
住所 (所在地) 医療機関名 医師の氏名							
⑩							

※1 現在、在学・就業中の者は、本「健康診断書」に替えて、在学校・勤務先において1年以内に受診した健康診断結果の写しでもよい。

※2 障害認定を受けている者は、その写しを添付すること。